

## Gebrauchs-, Sicherheits- und Warnhinweise für ein Friedr. Dick Messer mit Kunststoffgriff

### 1. Allgemeine Sicherheitshinweise

Diese Hinweise gelten für ein Friedr. Dick Messer mit Kunststoffgriff. Um eine sichere Verwendung zu gewährleisten und Unfälle oder Schäden zu vermeiden, lesen Sie bitte alle Hinweise sorgfältig durch. Beachten Sie insbesondere die Warnhinweise im Umgang mit dem Messer.


**Vor der ersten Verwendung:** 

- Überprüfen Sie das Messer vor der ersten Nutzung auf etwaige Beschädigungen oder Mängel. Ein beschädigtes Messer darf nicht verwendet werden, da dies das Risiko von Verletzungen erhöht.


**Bestimmungsgemäßer Gebrauch:**

- Das Messer ist ausschließlich zum Schneiden und Zubereiten von Lebensmitteln vorgesehen. Verwenden Sie das Messer nicht für andere Zwecke wie das Öffnen von Dosen oder das Schneiden von harten Materialien (z.B. Knochen, gefrorenes Essen).

### 2. Warnhinweise zur Handhabung


- **Gefahr durch scharfe Klingen!**   
Die Klinge des Messers ist extrem scharf und kann zu schweren Verletzungen führen. Achten Sie darauf, das Messer immer mit Bedacht zu verwenden. Schneiden Sie immer von sich weg und halten Sie den Griff fest. Stellen Sie sicher, dass der Griff trocken ist, um ein Abrutschen während des Gebrauchs zu vermeiden.
- **Vermeidung von Schnittverletzungen!**  
Schneiden Sie immer auf stabilen Oberflächen wie Schneidebrettern. Verwenden Sie niemals das Messer auf harten Oberflächen wie Glas oder Stein, da dies sowohl die Klinge schädigen als auch das Risiko von Verletzungen erhöhen kann. Bewahren Sie das Messer stets in einem Messerblock, einer Aufbewahrungsschublade oder einer sicheren Halterung auf, wenn es nicht in Gebrauch ist, um Verletzungen zu vermeiden.
- **Besondere Vorsicht beim Schneiden mit hoher Geschwindigkeit!**  
Vermeiden Sie es, das Messer mit hoher Geschwindigkeit oder unter starkem Druck zu verwenden. Dies kann zu einem Kontrollverlust führen und die Gefahr von Schnittverletzungen erhöhen. Lassen Sie das Messer niemals in einer Position liegen, in der die Klinge sichtbar ist, da dies die Gefahr von versehentlichen Schnittverletzungen erhöht.

### 3. Pflege- und Wartungshinweise


- **Handwäsche empfohlen!**   
Das Messer sollte nicht in der Spülmaschine gereinigt werden, da hohe Temperaturen und aggressive Reinigungsmittel sowohl den Kunststoffgriff als auch die Klinge beschädigen können. Reinigen Sie das Messer immer von Hand.
- **Regelmäßige Reinigung:**  
Reinigen Sie das Messer nach jedem Gebrauch gründlich mit warmem Wasser und mildem Reinigungsmittel. Verwenden Sie keine aggressiven Reinigungsmittel, da diese den Kunststoffgriff und die Klinge schädigen können. Achten Sie darauf, dass das Messer gut abgetrocknet wird, um Rostbildung zu vermeiden.

- **Schärfen der Klinge:**  
Die Klinge sollte regelmäßig nachgeschärft werden, um ihre Schneideleistung aufrechtzuerhalten. Verwenden Sie dafür geeignete Schleifgeräte oder lassen Sie das Messer professionell schärfen, insbesondere eines Messers mit Wellenschliff.

#### 4. Warnhinweise zur Lagerung und Umgebung

- **Lagerung des Messers:**  
Lagern Sie das Messer an einem sicheren Ort, wie zum Beispiel in einem Messerblock oder einer speziellen Aufbewahrungshalterung. Achten Sie darauf, dass die Klinge nicht ungeschützt in einer Schublade liegt, um Verletzungen zu vermeiden.
- **Außer Reichweite von Kindern aufbewahren:**   
Bewahren Sie das Messer außerhalb der Reichweite von Kindern auf. Verwenden Sie nach Möglichkeit einen speziellen Messerblock oder ein abschließbares Aufbewahrungssystem, um Unfälle und Verletzungen zu vermeiden.
- **Nicht in feuchten oder heißen Umgebungen lagern:**  
Lagern Sie das Messer an einem trockenen Ort. Feuchtigkeit kann die Klinge rosten lassen und den Kunststoffgriff beschädigen. Vermeiden Sie auch die Lagerung in extrem heißen Umgebungen, die das Material beeinträchtigen könnten.

#### 5. Hinweise zur Verwendung des Kunststoffgriffs

- **Überprüfung des Griffs auf Schäden:**  
Stellen Sie sicher, dass der Kunststoffgriff keine Risse, Brüche oder Lockerungen aufweist, bevor Sie das Messer verwenden. Ein beschädigter Griff könnte die Handhabung des Messers unsicher machen und das Risiko von Unfällen erhöhen.
- **Vermeidung von hohen Temperaturen:**   
Der Kunststoffgriff kann durch extrem hohe Temperaturen, wie sie bei direkter Hitzeeinwirkung (z. B. auf einem heißen Herd) entstehen, beschädigt werden. Setzen Sie das Messer niemals extrem hohen Temperaturen aus.

#### 6. Hinweise zur Entsorgung



- **Messerblatt (Metall):**  
Entsorgung über den **Metallschrott** oder eine **Metallrecyclingstation**.
- **Kunststoffgriff:**  
Entsorgung über den **gelben Sack** oder eine **Recyclingstation für Kunststoffe**.
- **Sicherheitsvorkehrungen:**  
Verpacken Sie das Messer sicher, um Verletzungen zu vermeiden.

Falls Sie unsicher sind, wenden Sie sich an Ihre lokale Entsorgungsstelle oder den Hersteller, um eine umweltgerechte Entsorgung zu gewährleisten.