

## Gebrauchs-, Sicherheits- und Warnhinweise für Bredemeijer Teekannen aus Porzellan

### 1. Allgemeine Sicherheitshinweise

Diese Hinweise gelten für die Bredemeijer Teekanne aus Porzellan. Sie sind wichtig, um eine sichere Verwendung und eine lange Lebensdauer der Teekanne zu gewährleisten. Bitte lesen Sie alle Hinweise sorgfältig durch, um Verletzungen oder Schäden zu vermeiden.


#### Vor der ersten Verwendung:

- Spülen Sie die Teekanne vor dem ersten Gebrauch gründlich mit warmem Wasser und mildem Reinigungsmittel ab. Entfernen Sie dabei alle Produktionsrückstände.
- Trocknen Sie die Kanne vollständig, bevor Sie sie verwenden.

#### Nur für die Zubereitung von Tee:

- Die Teekanne ist für die Zubereitung und das Servieren von Tee vorgesehen.
- Die Porzellan-Kanne darf nicht auf direkten Wärmequellen wie Herdplatten, offenen Flammen oder in Mikrowellen und Backöfen verwendet werden.


### 2. Warnhinweise zur Handhabung

- **Warnung: Heiße Oberflächen und Flüssigkeiten!**   
Die Teekanne kann sehr heiß werden, wenn heißes Wasser oder Tee darin enthalten ist. Achten Sie darauf, nur den Griff oder Henkel zu fassen, wenn die Kanne heiß ist.
- **Gefahr von Verbrühungen!**  
Achten Sie darauf, den Deckel beim Eingießen sicher festzuhalten, um ein versehentliches Verschütten heißen Wassers zu vermeiden.
- **Nicht überfüllen!**  
Füllen Sie die Kanne nur bis zur empfohlenen Maximalfüllmenge, um Überlaufen beim Eingießen zu verhindern.




- **Bruchgefahr durch Stöße oder unsachgemäße Behandlung**  
Porzellan ist ein empfindliches Material. Setzen Sie die Teekanne keinem starken Stoß oder Fall aus, da sie sonst brechen oder Risse bekommen kann. Achten Sie darauf, die Teekanne vorsichtig zu handhaben und auf weichen Oberflächen abzustellen.
- **Vermeidung von plötzlichen Temperaturschwankungen**  
Vermeiden Sie es, die Teekanne extremen Temperaturänderungen auszusetzen (z. B. durch das Eingießen von kochendem Wasser in eine kalte Kanne). Dies kann zu Rissen oder Brüchen im Porzellan führen.

### 3. Pflege- und Wartungshinweise


- **Handwäsche empfohlen**   
Reinigen Sie die Kanne von Hand mit einem weichen Schwamm und mildem Reinigungsmittel. Bei Verwendung in der Spülmaschine nutzen Sie den Schonwaschgang und stellen Sie sicher, dass die Kanne nicht mit anderen harten Gegenständen in der Spülmaschine in Kontakt kommt.

- **Keine Scheuermittel verwenden:**  
Verwenden Sie keine scheuernden Schwämme oder scharfen Reinigungsmittel, da diese das Porzellan zerkratzen oder beschädigen können.
- **Nach der Reinigung vollständig trocknen:**  
Trocknen Sie die Teekanne nach dem Abwaschen gründlich ab, um Wasserflecken oder Fleckenbildung auf der Oberfläche zu verhindern.

#### 4. Lagerung und Umgebung

- **Nicht in feuchten Umgebungen lagern:**  
Lagern Sie die Teekanne an einem trockenen Ort. Feuchtigkeit kann das Porzellan beschädigen und zu Schimmelbildung führen. Vermeiden Sie es, die Teekanne längere Zeit unter direkten Lichtquellen zu lagern, da dies die Farbe des Porzellans beeinträchtigen kann.
- **Von Kindern fernhalten:**   
Bewahren Sie die Teekanne außerhalb der Reichweite von Kindern auf, besonders wenn sie heiß ist. Kinder könnten sich an der Kanne oder an heißem Tee verbrennen.

#### 5. Besondere Hinweise zur Porzellankonstruktion

- **Nicht auf externen Hitzequellen verwenden:**   
Diese Teekanne ist nicht für den direkten Einsatz auf Herdplatten oder in Mikrowellen geeignet. Sie darf nicht in den Ofen gestellt werden.
- **Empfindlichkeit gegenüber Überhitzung:**  
Setzen Sie die Teekanne nicht extrem hohen Temperaturen aus, da dies das Porzellan beschädigen könnte. Vermeiden Sie außerdem, die Teekanne bei kochendem Wasser länger auf der Wärmequelle zu belassen.
- **Handhabung mit Vorsicht:**  
Achten Sie darauf, die Teekanne immer vorsichtig zu handhaben, um Risse oder Absplitterungen zu vermeiden. Bei Beschädigung der Kanne könnte heißer Tee austreten.

#### 6. Entsorgungshinweise für eine Teekanne aus Porzellan

- Porzellan (Teekanne):  
Entsorgung über den **Restmüll**.
- **Kunststoffteile (falls vorhanden, wie Griffe, Deckel):**  
Entsorgung über den **gelben Sack** oder eine **Recyclingstation für Kunststoffe**.
- **Metallteile (falls vorhanden wie Griffe, Deckel, Filter):**  
Entsorgung über den **Metallschrott** oder eine **Metallrecyclingstation**.
- **Sicherheitsvorkehrungen:**  
Wickeln Sie zerbrochene Teile sicher ein, um Verletzungen zu vermeiden.

Die ordnungsgemäße Entsorgung der Teekanne aus Porzellan stellt sicher, dass das Material umweltgerecht behandelt wird, während die nicht-recyclebaren Teile sicher entsorgt werden. Wenn Sie sich unsicher sind, wenden Sie sich an Ihre lokale Entsorgungsstelle.