

## Gebrauchs-, Sicherheits- und Warnhinweise für Bredemeijer Teekannen aus Keramik

### 1. Allgemeine Sicherheitshinweise

Diese Hinweise gelten für die Bredemeijer Teekanne aus Keramik. Sie sind wichtig, um die sichere Nutzung und die lange Lebensdauer der Teekanne zu gewährleisten. Bitte lesen Sie alle Hinweise sorgfältig, um Unfälle, Verletzungen und Schäden zu vermeiden.


#### Vor der ersten Verwendung:

- Spülen Sie die Teekanne vor dem ersten Gebrauch gründlich mit warmem Wasser und mildem Reinigungsmittel ab. Entfernen Sie dabei alle Produktionsrückstände.
- Trocknen Sie die Kanne vollständig, bevor Sie sie verwenden.

#### Bestimmungsgemäßer Gebrauch:

- Die Teekanne ist für die Zubereitung und das Servieren von Tee vorgesehen.
- Die Keramik-Kanne darf nicht auf direkten Wärmequellen wie Herdplatten, offenen Flammen oder in Mikrowellen und Backöfen verwendet werden.


### 2. Warnhinweise zur Handhabung

- **Warnung: Heiße Oberflächen und Flüssigkeiten!**   
Keramik kann bei Kontakt mit heißem Wasser oder Tee sehr heiß werden. Achten Sie darauf, die Teekanne nur am Griff oder Henkel zu fassen, wenn sie heiß ist.
- **Gefahr von Verbrühungen!**  
Achten Sie darauf, den Deckel beim Eingießen sicher festzuhalten, um ein versehentliches Verschütten heißen Wassers zu vermeiden.
- **Nicht überfüllen!**  
Füllen Sie die Kanne nur bis zur empfohlenen Maximalfüllmenge, um Überlaufen beim Eingießen zu verhindern.




- **Bruchgefahr durch Stöße oder unsachgemäße Behandlung**  
Keramik ist ein empfindliches Material und kann durch Stöße oder harte Aufpralle leicht brechen oder Risse bekommen. Seien Sie vorsichtig bei der Handhabung und stellen Sie sicher, dass die Teekanne nicht herunterfällt. Verwenden Sie stets weiche, stoßfeste Unterlagen und vermeiden Sie es, die Teekanne auf harte Oberflächen fallen zu lassen.
- **Vermeidung von plötzlichen Temperaturschwankungen**  
Setzen Sie die Teekanne nicht plötzlichen Temperaturwechseln aus, z. B. durch das Eingießen von kochendem Wasser in eine kalte Kanne. Plötzliche Temperaturänderungen können zu Rissen oder Brüchen im Keramikmaterial führen.

### 3. Pflege- und Wartungshinweise


- **Handwäsche empfohlen**   
Reinigen Sie die Kanne von Hand mit einem weichen Schwamm und mildem Reinigungsmittel. Bei Verwendung in der Spülmaschine nutzen Sie den Schonwaschgang und stellen Sie sicher, dass die Kanne nicht mit anderen harten Gegenständen in der Spülmaschine in Kontakt kommt.

- **Keine Scheuermittel verwenden:**  
Verwenden Sie keine scheuernden Schwämme oder scharfen Reinigungsmittel, da diese das Keramik zerkratzen oder beschädigen können.
- **Nach der Reinigung vollständig trocknen:**  
Trocknen Sie die Teekanne nach dem Abwaschen gründlich ab, um Wasserflecken oder Fleckenbildung auf der Oberfläche zu verhindern.

#### 4. Lagerung und Umgebung

- **Nicht in feuchten Umgebungen lagern:**  
Lagern Sie die Teekanne an einem trockenen Ort, um Schimmelbildung oder Feuchtigkeitsschäden zu vermeiden. Feuchtigkeit kann das Keramikmaterial beeinträchtigen und Flecken oder Verfärbungen verursachen.
- **Von Kindern fernhalten:**   
Bewahren Sie die Teekanne außerhalb der Reichweite von Kindern auf, besonders wenn sie heiß ist. Kinder könnten sich an der Kanne oder an heißem Tee verbrennen.

#### 5. Besondere Hinweise zur Keramikkonstruktion

- **Nicht auf externen Hitzequellen verwenden:**   
Diese Teekanne ist nicht für den direkten Einsatz auf Herdplatten oder in Mikrowellen geeignet. Sie darf nicht in den Ofen gestellt werden.
- **Empfindlichkeit gegenüber Überhitzung:**  
Setzen Sie die Teekanne nicht extrem hohen Temperaturen aus, da dies das Keramik beschädigen könnte. Vermeiden Sie außerdem, die Teekanne bei kochendem Wasser länger auf der Wärmequelle zu belassen.
- **Handhabung mit Vorsicht:**  
Achten Sie darauf, die Teekanne immer vorsichtig zu handhaben. Vermeiden Sie es, die Kanne fallen zu lassen, da Keramik leicht bricht und dann möglicherweise heißer Tee ausläuft.